



平成 27 年 10 月 1 日

# らいかい恵子 議員便り

163 号

合志市議会議員 来海恵子 合志市幾久富1642-38

090-9655-1143

天高く、らいかい肥ゆる秋！「ダイエットは明日から！」と、食欲旺盛な

らいかいです。アハハハハハ(Λ\_-)- いかがお過ごしですか？



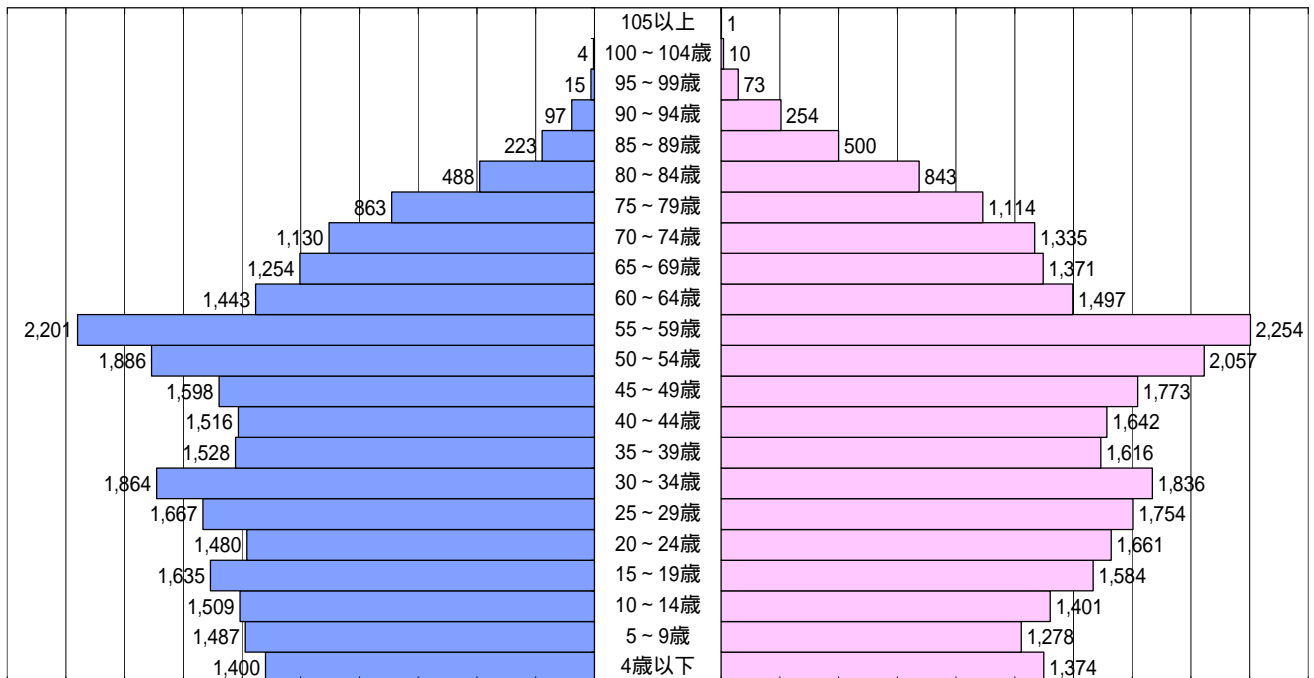
## 過去・現在・未来

合志市は合併して 10 年で、人口が 8 月末現在で 7,438 人口増えて 59,441 人です。おそらく、来年には 60,000 人になるでしょう。合併して人口が増えているのは、全国的にもまれです。

合志市人口ピラミッド(平成18年2月28日現在)

(単位：人)

0 250 500 750 1,000 1,250 1,500 1,750 2,000 2,250 2,500



2,500 2,250 2,000 1,750 1,500 1,250 1,000 750 500 250 0

	4歳以下	5~9歳	10~14歳	15~19歳	20~24歳	25~29歳	30~34歳	35~39歳	40~44歳	45~49歳	50~54歳	55~59歳	60~64歳	65~69歳	70~74歳	75~79歳	80~84歳	85~89歳	90~94歳	95~99歳	100~104歳	105以上
男性	1,400	1,487	1,509	1,635	1,480	1,667	1,864	1,528	1,516	1,598	1,886	2,201	1,443	1,254	1,130	863	488	223	97	15	4	
女性	1,374	1,278	1,401	1,584	1,661	1,754	1,836	1,616	1,642	1,773	2,057	2,254	1,497	1,371	1,335	1,114	843	500	254	73	10	1

高齢化率は 27 年 3 月現在で 22%、5 人に 1 人が高齢者(65 歳以上)です。人口が増え

ている要因は、熊本市の隣で病院も多く、災害も少なく、特別支援など教育や福祉関係も他市町と比べて充実し、熊本市より地価が安く若い世帯が移住して0歳児から14歳までの子ども達が多い。また、20歳～24歳が大学や就職で合志市外に出るのも特徴です。雑誌AERAで、「移住しやすさ 自治体 23」に挙げられています。

**あれから40年！**

杉並台団地が造成されて約40年経ちます。最初に家を建てられた方は、3世代になります。小学校も最初は合志小へ歩いて通学し、昭和53年に合志南小が新設されて移り、昭和58年に南ヶ丘小が新設されて移りました。当時は子どもが沢山いて、子ども会行事のソフトボールも盛んだったそうです。

あれから40年、少子高齢化の傾向が表れています。合志市の高齢化率は22%ですが、杉並台は24%で、小学生の数は119人です。子ども会の入会者も、減ってきました。セ

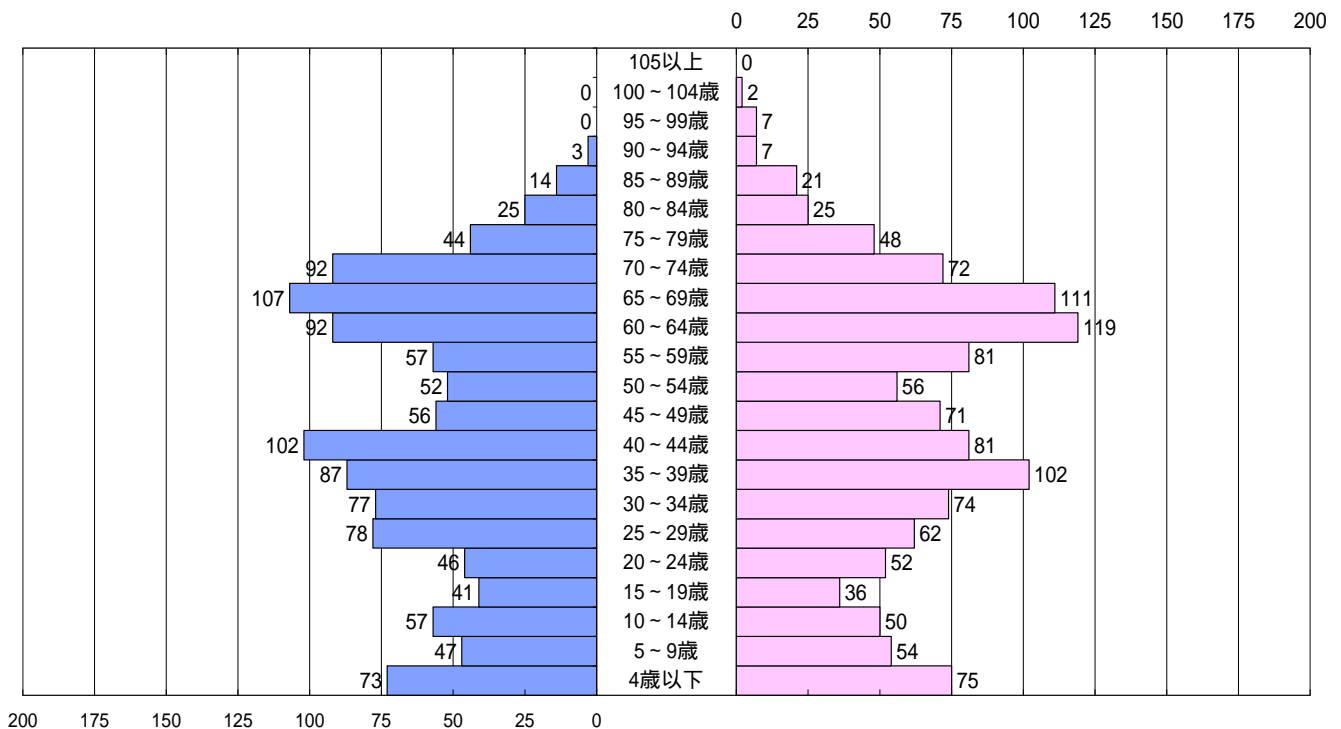
行政区名	校区	小学校						計
		1年生	2年生	3年生	4年生	5年生	6年生	
<b>南ヶ丘小</b>								
群（堀川以南）	3	1	2	9	4	8	12	36
武蔵野台	3	39	40	38	33	30	42	222
雇用促進住宅	3	4	5	1	2	1	4	17
永江団地	3	44	34	39	53	53	32	255
杉並台	3	22	18	17	16	22	24	119
沖野台	3	6	9	5	5	4	7	36
ポレスター光の森	3	2	1	0	0	2	0	5
合計		118	109	109	113	120	121	690

キスイハウスが造設されて、0歳児から4歳児が増えたのは嬉しい事です。子どもの声は甲高くうるさいと言われる方もいらっしゃるかもしれませんが、年を取ると声が低くなります。子ども達の元気な声が、まちの活性化に繋がり元気の源ではないでしょうか。子ども達は、大人の背中をしっかりと見ています。9月20日に開かれた杉並台の敬老会で読まれた、小学2年生中西みゆちゃんの感謝の手紙です。「おじいちゃん、おばあちゃん、敬老の日おめでとうございます。学校の登下校の時に見守ってくださってありがとうございます。おじいちゃん、おばあちゃんのおかげで、安心して学校に行けます。これからもお元気でいてください。」



## 杉並台人口ピラミッド(平成27年8月31日現在)

(単位: 人)



	4歳以下	5~9歳	10~14歳	15~19歳	20~24歳	25~29歳	30~34歳	35~39歳	40~44歳	45~49歳	50~54歳	55~59歳	60~64歳	65~69歳	70~74歳	75~79歳	80~84歳	85~89歳	90~94歳	95~99歳	100~104歳	105以上
男性	73	47	57	41	46	78	77	87	102	56	52	57	92	107	92	44	25	14	3	0	0	0
女性	75	54	50	36	52	62	74	102	81	71	56	81	119	111	72	48	25	21	7	7	2	0

また、高齢者の1人暮らしや夫婦2人世帯が増え、空家も増えてきました。杉並台では有志で「ぼっかぽか杉並台」が結成され、空家を利用して高齢者の居場所「友・遊・悠」が開設されました。月曜から金曜日午前9時から午後4時までで、利用料金は1回200円です。昼食も200円で提供します。(予約制)。また、日常のちょっとした困りごと(草取りやゴミ出し等)も、1回200円です。利用会員(高齢者の1人暮らし、高齢者世帯、日中1人の方、障害者世帯など)問い合わせは、248-5200(会長佐澤)をお願いします。

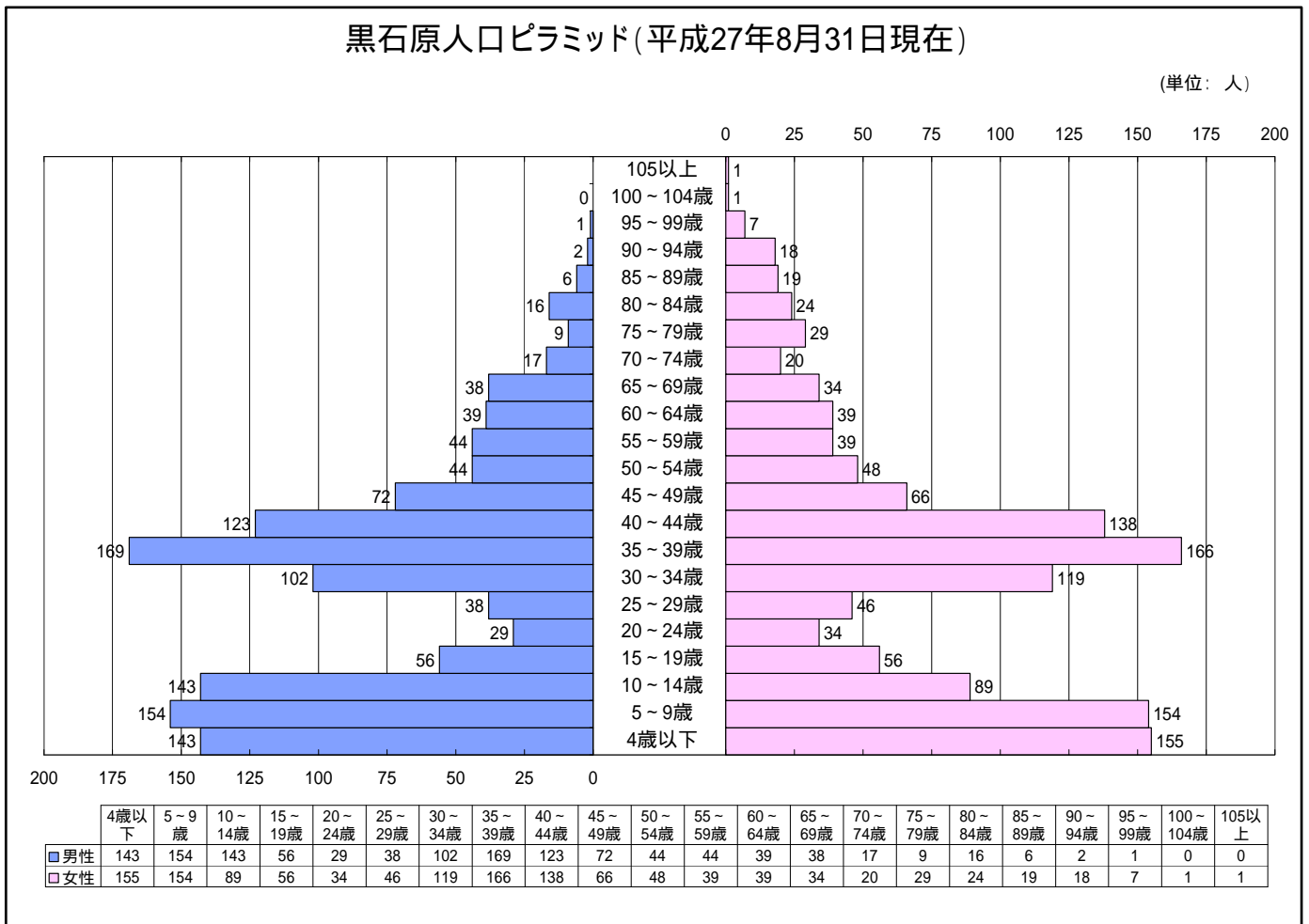
これから40年!

黒石原は、すずかけ台や笹原の上にどんどん新築され、人口が急激に伸びています。それに伴い、合志南小の児童数の約40%(335人)が黒石原で、高齢化率も9.3%で非常に若い地区です。合志南小と西合志東小の生徒数がどんどん増えているので、平成33年開校予定で菊池恵楓園刑務所跡地に小中学校が新設されます。当然、杉並台とは待機児童や通学路の整備など課題も違います。しかし、若い・若いと言っても40年経ったら杉並台のように子どもの数は減ってきます。私も30代子育て真っ最中の時は、子育てに仕事と忙しく子ども会や自治会、PTA活動が苦痛に思う時もありました。が、働いているか

らこそ、地域の方の協力が  
必要で有難いです。みなさん、自分達  
の子どもが可愛がってもらっている  
ぶんを子ども会や自治会活動に  
協力お願いします。地域と顔見知り  
になると、子ども達も気にか

行政区名	校 区	小学校						計
		1年生	2年生	3年生	4年生	5年生	6年生	
<b>合志南小</b>								
群（堀川以北）	2	41	29	36	22	21	14	163
黒石原	2	74	65	57	45	60	34	335
すずかけ台	2	12	18	14	15	19	18	96
笹原	2	8	12	12	12	8	8	60
泉ヶ丘	2	14	12	19	10	18	14	87
西沖住宅	2	0	0	0	0	0	0	0
桜路	2	11	15	18	11	10	11	76
桜和の丘	2	11	8	8	1	2	2	32
合 計		171	159	164	116	138	101	849

けてもらいより安全です。議会や行政もお手伝いしますので、子育て頑張ってください。そして、広報「こうし」や回覧板などをよく読まれて子育てなどの情報を上手に使われると少しは楽になりますよ。(^-)-



〒861-1112 合志市幾久富 1642-38 来海恵子 TEL/FAX 248-8956

090-9655-1143 Mail [rai-ok@nifty.com](mailto:rai-ok@nifty.com) <http://raikaikeiko.info/>

