

令和３年２月１日

らいかい恵子 議員便り 227 号

合志市議会議員　来海恵子　合志市幾久富1642－38　☎ 090-9655-1143

今年の節分は124年ぶりに2月２日、「コロナ無くなれ・健康第一！」と豆まきしました。子供の頃は年の数だけ豆を食べるのが楽しかったけど、年を取ると段々苦痛に・・・無理です。アハハハ(^_-)-☆

来海は、議員便りを毎月一人で8,000枚配っています。

令和2年度 市民意識調査

平成19年から毎年同じ質問に、時代の変化に合わせた質問を加えながが行われている「市民意識調査」令和2年度の結果から抜粋してお知らせします。

調査概要

＊調査対象・・・合志市民（18歳以上）3,000人住民基本台帳から無作為抽出

＊有効回収率・・・1,336通（44.5%）

＊調査期間・・・令和2年4月24日～令和2年5月8日

＊設問数・・・66 問

あなたにとって、市役所は信頼できる存在ですか？

	令和2年度		平成31年度		平成30年度	
	人	%	人	%	人	%
1 信頼できる	358	26.9	143	12.8	115	12.3
2 どちらかというと信頼できる	640	48.2	651	58.3	561	60.1
3 どちらかというと信頼できない	45	3.4	60	5.4	40	4.3
4 全く信頼できない	15	1.1	16	1.4	15	1.6
5 わからない	263	19.8	230	20.6	194	20.8
6 無回答	8	0.6	16	1.4	9	1.0
合計	1329	100.0	1116	100.0	934	100.0

「信頼できる」割合が、昨年度より高くなっている。「信頼できる」＋「どちらかというと信頼できる」＝75.1％と全体の4分の3を占め、「どちらかというと信頼できない」＋「全く信頼できない」が4.5％です。

あなたは、どのように行政情報を入手していますか？（複数回答可）

	令和2年度 n=1329		平成31年度 n=1116		平成30年度 n=934	
	人	%	人	%	人	%
1 市の広報	745	56.1	667	59.8	554	59.3
2 市のホームページ	384	28.9	263	23.6	206	22.1
3 市からの各戸配布、回覧などの配付物	772	58.1	680	60.9	546	58.5
4 周囲の人からの伝聞	219	16.5	153	13.7	131	14.0
5 その他	19	1.4	14	1.3	7	0.7
6 行政情報を入手していない	93	7.0	66	5.9	66	7.1

毎年、上位の項目に変化はみられない。「市の広報」が若干減り、「市のホームページ」と「周囲の人からの伝聞」が増加している。

n＝標本数（回答者数）

「5その他」の内訳・・・インターネット、SNS 等、家族、社協・図書館の人から直接、議員の広報紙便り、直接窓口へ、市の広報誌を自ら取りに行く

あなたは、過去１年以内に市議会の議論を見聞きしたことがありますか？（複数回答可）

	令和2年度 n=1329		平成31年度 n=1116		平成30年度 n=934	
	人	%	人	%	人	%
1 ホームページで公開されている議会情報を見た	58	4.4	53	4.7	27	2.9
2 本会議インターネット中継を見た	7	0.5	7	0.6	5	0.5
3 議会だよりを読んだ	577	43.4	487	43.6	409	43.8
4 議会の傍聴、モニター視聴を行った	16	1.2	6	0.5	2	0.2
5 議会議事録を閲覧した	25	1.9	17	1.5	12	1.3
6 その他（議員や会派が行っている説明会などへの参加等）	49	3.7	34	3.0	24	2.6
7 見たことも聞いたこともない	673	50.6	560	50.2	472	50.5

「議会だよりを読んだ」が43.4％で、ホームページやインターネット中継等は少数。「見たことも聞いたこともない」が、50.6％と半数を占める。昨年度から、大きな変化はない。議会だよりをタブロイド判に



変更して見やすく、また、中学生版の議会だよりも発行しました。もっと議会に関心を持っていただけるように、坂本議長を先頭に頑張ります。

あなたは、市議会情報を得る機会が十分にあると思いますか？

	令和2年度		平成31年度		平成30年度	
	人	%	人	%	人	%
1 十分にあると思う	33	2.5	47	4.2	31	3.3
2 ある程度あると思う	478	36.0	385	34.5	345	36.9
3 あまりないと思う	570	42.9	527	47.2	412	44.1
4 全くないと思う	210	15.8	137	12.3	126	13.5
5 無回答	38	2.9	20	1.8	20	2.1
合計	1329	100.0	1116	100.0	934	100.0

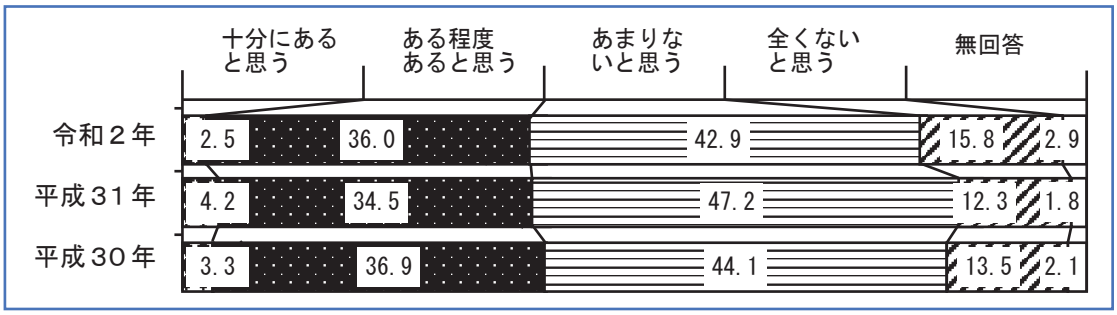

あなたは、市議会が市民の意見を反映した運営になっていると思いますか？

	令和2年度		平成31年度		平成30年度	
	人	%	人	%	人	%
1 思う	502	37.8	396	35.5	370	39.6
2 思わない	642	48.3	559	50.1	431	46.1
3 無回答	185	13.9	161	14.4	133	14.2
合計	1329	100.0	1116	100.0	934	100.0

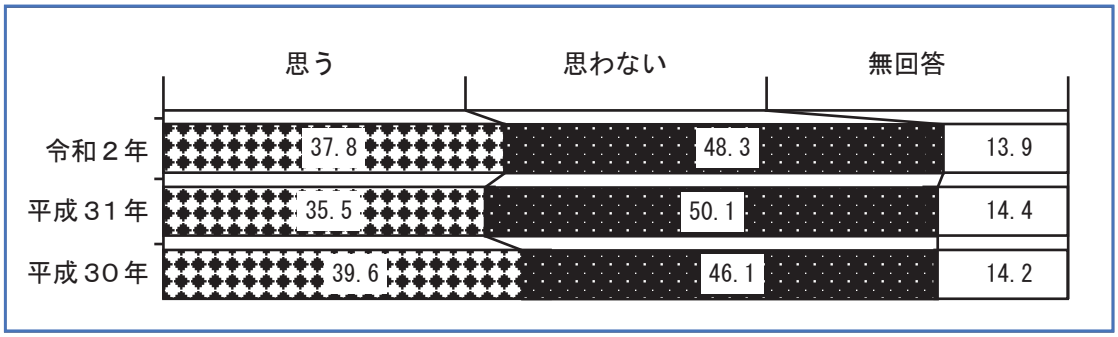

「市民意識調査」の議会への回答をみて、反省しています。令和2年度はコロナ禍で、議会報告会を中止しました。議会報告会も市民・中学生・高校3年生と、より良い議会報告会になるよう模索しています。コロナ禍でも、いへコロナ禍だからこそ、議会運営や伝達方法の在り方を市民のみなさまに分かりやすく関心を持っていただけるように議会運営委員

会で話し合いたいと思います。みなさまのご意見を、お聞かせください。

過去１年以内に、地域活動・ボランティア活動等に参加したか？今後参加したいか？

	令和2年度		平成31年度		平成30年度	
	人	%	人	%	人	%
1 参加したことがあり、今後も参加したい	334	25.1	335	30.0	294	31.5
2 参加したことはあるが、今後は参加しない	67	5.0	63	5.6		
3 参加したことはないが、今後は参加したい	432	32.5	318	28.5	310	33.2
4 参加したこともなく、今後も参加したくない	464	34.9	378	33.9	320	34.3
5 無回答	32	2.4	22	2.0	10	1.1
	1329	100.0	1116	100.0	934	100.0

過去1年以内に、市が行う説明会やイベントに参加したか？今後参加したいか？

	令和2年度		平成31年度		平成30年度	
	人	%	人	%	人	%
1 参加したことがあり、今後も参加したい	336	25.3	330	29.6	217	23.2
2 参加したことはあるが、今後は参加しない	62	4.7	41	3.7		
3 参加したことはないが、今後は参加したい	485	36.5	405	36.3	433	46.4
4 参加したこともなく、今後も参加したくない	421	31.7	319	28.6	264	28.3
5 無回答	25	1.9	21	1.9	20	2.1
合計	1329	100.0	1116	100.0	934	100.0

どちらの質問も、「参加したこともなく、今後も参加しない」が約30％強、「参加したことはないが、今後は参加したい」が約30％強です。行政や議会も分かりやすい広報や、参加しやすい日程や企画に努めなければいけませんが、市民のみなさまも自分たちのまちに関心をもっと持っていただきたいです。住みやすいまちづくりは行政や議会だけでは成り立たず、主役は市民です。

合志市議会タブレット端末導入



今年度タブレット端末を導入し、ICT化を始める予定で研修中です。これからは災害時等に、議会に出てこれなくてもオンラインで会議ができます。また、お知らせや会議の資料もタブレット端末の中に一元化できペーパレス化になります。予算書や決算書、それに付随する議会資料が入るようになれば効率がよくなります。子どもたちは小さいころからスマホやタブレットの扱いに慣れていますが、紙人間の私は何回も上に下にと見直すのに手間取ります。パソコンの使い始めのように、とにかく毎日使って慣れます(笑)。

〒861-1112 合志市幾久富 1642-38　来海恵子　FAX 096-248-8956
Mail rai-ok@nifty.com　http://raikaikeiko.info/　らいかい恵子　検索